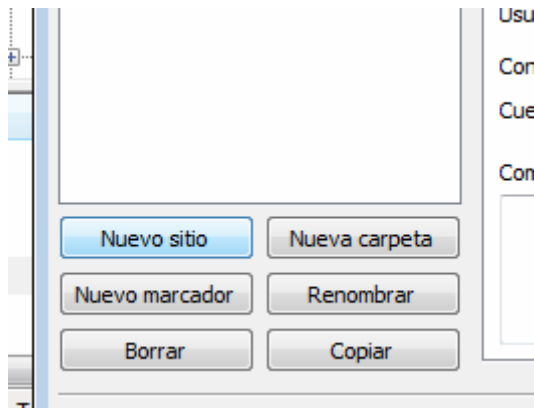


PROCEDIMIENTO DE CONECCION DE FILEZILLA CON SU SERVIDOR VIA FTP:

- 1) Ir al ícono “Abrir Gestor de Sitios” (arriba a la izquierda), prestar atención de hacer click sobre la imagen y no sobre la flecha que apunta hacia abajo.



- 2) Luego en el cuadro que aparece seleccionar “Nuevo sitio” .



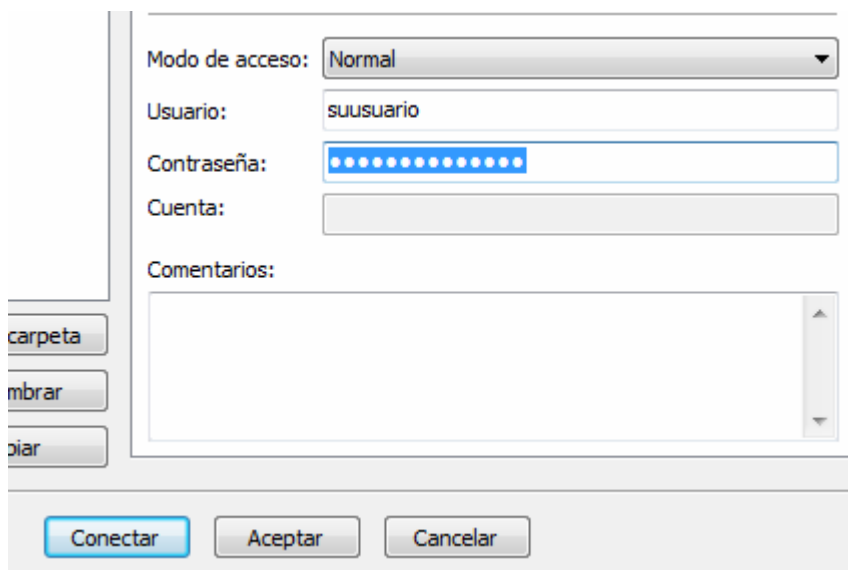
- 2) Deberá colocar su sitio, preferentemente sin las www iniciales, en el campo “Servidor”. Importante en el campo “Puerto” no colocar nada.

Servidor:	<input type="text" value="susitio.com.ar"/>	Puerto:	<input type="text"/>
Protocolo:	FTP - Protocolo de Transferencia de Archivos		
Cifrado:	Utilizar FTP simple		

- 3) En el campo “Modo de acceso”, seleccionar “Normal”.

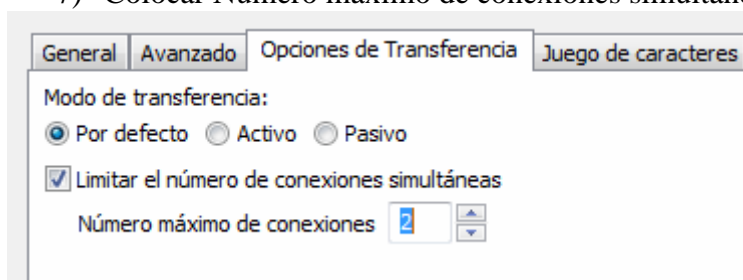
Modo de acceso:	Anónimo
Usuario:	Anónimo
Contraseña:	Normal
Cuenta:	Preguntar la contraseña
	Interactivo
	Cuenta

- 4) En el campo “Usuario” y su “Contraseña”, deberá colocar su usuario y la contraseña otorgado por su proveedor de Hosting. Luego presione la Pestaña “Opciones de Transferencia”. Importante: ¡No presione Aceptar ni Conectar!



The image shows a dialog box for connection settings. It has a dropdown menu for 'Modo de acceso' set to 'Normal'. Below it are text input fields for 'Usuario' (containing 'suusuario'), 'Contraseña' (masked with dots), and 'Cuenta'. There is also a 'Comentarios' text area. At the bottom, there are three buttons: 'Conectar' (highlighted in blue), 'Aceptar', and 'Cancelar'. On the left side of the dialog, there are three buttons: 'carpeta', 'mbrar', and 'piar'.

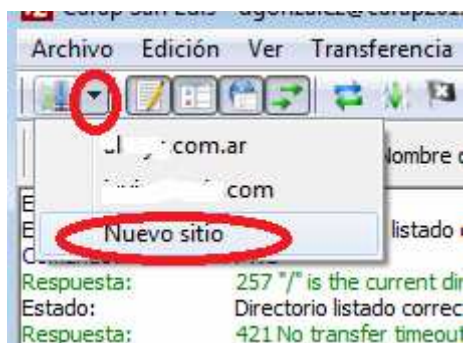
- 5) En esta pestaña, presione en “Modo de Transferencia” tildar “Por defecto”.
6) Tildar luego “Limitar el número de conexiones simultáneas”.
7) Colocar Número máximo de conexiones simultáneas “2”.



The image shows the 'Opciones de Transferencia' tab in a file manager. It has four tabs: 'General', 'Avanzado', 'Opciones de Transferencia', and 'Juego de caracteres'. Under 'Modo de transferencia', there are three radio buttons: 'Por defecto' (selected), 'Activo', and 'Pasivo'. Below that, there is a checked checkbox for 'Limitar el número de conexiones simultáneas' and a spin box for 'Número máximo de conexiones' set to '2'.

Luego dar “Aceptar”.

- 8) Luego seleccionar la flecha hacia abajo y seleccionar su sitio.



Y podrá conectarse a su sitio.